



### NÁVOD NA VÝROBU LOGOKOSTKY:

1. Logokostku si vytiskneme na tvrdší papír, případně podlepíme kartonem.
2. Podél záložek ji vystříhneme, přerušované čáry přehneme a s pomocí záložek slepíme do tvaru krychle.
3. Obrázky si děti mohou vybarvit.


### JAK S LOGOKOSTKOU PRACOVAT?


Zpíváme písničku či přeříkáváme básničku. Přitom házíme kostkou a přizpůsobujeme sílu nebo výšku hlasu a rychlost řeči podle toho, který obrázek se na kostce objeví:


 mluv/zpívej víc nahlas

 mluv/zpívej potichu, šeptem

 mluv/zpívej hlubokým hlasem jako medvěd

 mluv/zpívej vysokým hláskem jako ptáček

 mluv/zpívej rychle jako blesk

 mluv/zpívej co nejpomaleji, jako když leze šnek